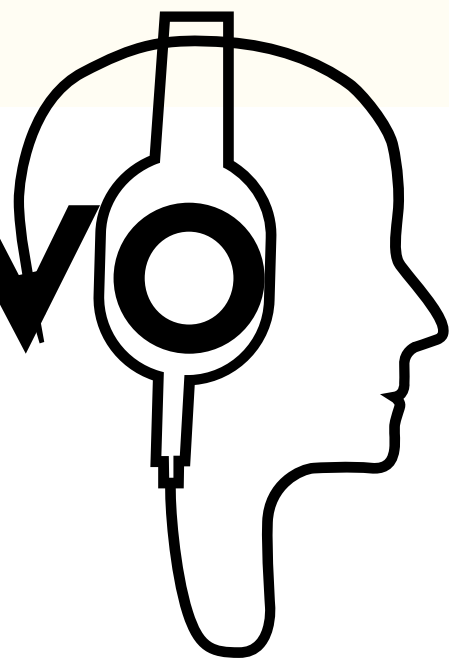


AUDITIVO



Estrategias Pedagógicas
para enseñar en línea.

¿Cómo aprenden?

En este estilo tienden a asimilar siguiendo y memorizando una explicación, son alumnos capaces de recordar signos audibles, historias o cuentos.

Consejos para la planeación por asignatura



- Elaborar un **avatar educativo** con la herramienta de VOKI la cual permite crear un personaje virtual que habla para brindar las indicaciones de la actividad.




- Utilizar el reproductor de audios PODSNACK para **grabar las consignas** e incluir esta liga en las fichas de la asignatura o enviarla por correo electrónico.



- Recurrir a herramientas como los **PODCAST** o **WEBINARS** donde se hable sobre algún tema educativo.




- Crear **BLOGS** o **FOROS** con la intención de brindar material adicional o páginas de interés, donde los alumnos puedan encontrar mayor información para entender temas complicados o refuercen su aprendizaje.

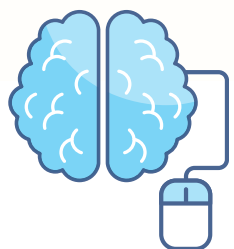


- Elaboración de un **Glosario Colaborativo** de términos o palabras desconocidas relacionadas al vocabulario de la materia.

- Estudio de caso para **debatir** entre compañeros o miembros de la familia utilizando la estrategia colaborativa de lluvia de ideas.



- **Exposición digital.** El profesor solicita a los alumnos realizar la exposición de un tema estudiado mediante el uso de material digital.



- Solicitar que los alumnos recurran al uso de **mnemotécnicas** o **metáforas** para comprender y recordar nueva información asociándola a conceptos previos, y después brinden la explicación de cómo lo hicieron.

Consejos para reuniones Google Meet

Dialogar durante la sesión de Google Zoom sobre algún texto que se les solicito previamente.



Brindar instrucciones verbales de lo que se requiere para la siguiente reunión.

Sesiones participativas en donde este el diálogo incluyendo a los alumnos.